

TERMOIMPRESSORAS

PJ-6 / MJ-6




Wutzi®

Sistemas de Impressão

Termoimpressoras

As termoimpressoras PJ-6 e MJ-6 são máquinas compactas de tecnologia avançada construídas em sistema modular e rígido, proporcionando alta confiabilidade e precisão, podendo ser configuradas conforme a necessidade. A mesma máquina pode ser fornecida com acionamento pneumático (PJ-6) ou manual (MJ-6) sempre com sistema multiplicador de força por Joelho Mecânico, que proporciona elevada força de gravação com alta repetibilidade de posicionamento, tudo isso com um baixo consumo de ar comprimido na PJ-6 e pouca força na alavanca da MJ-6.



PJ-6

Hot-Control

CARACTERÍSTICAS GERAIS

São máquinas equipadas com mesa deslizante frontal manual bloqueável, com sistema patenteado de nivelamento do porta-clichê com possibilidade de giro, o que facilita a compensação de eventual não paralelismo entre clichê e a peça. O painel de controle de tempo e temperatura modular embutido na base da máquina é de fácil operação e manutenção. Estão disponíveis em diversos modelos com diferentes capacidades de área, pressão e produtividade.

OPCIONAIS

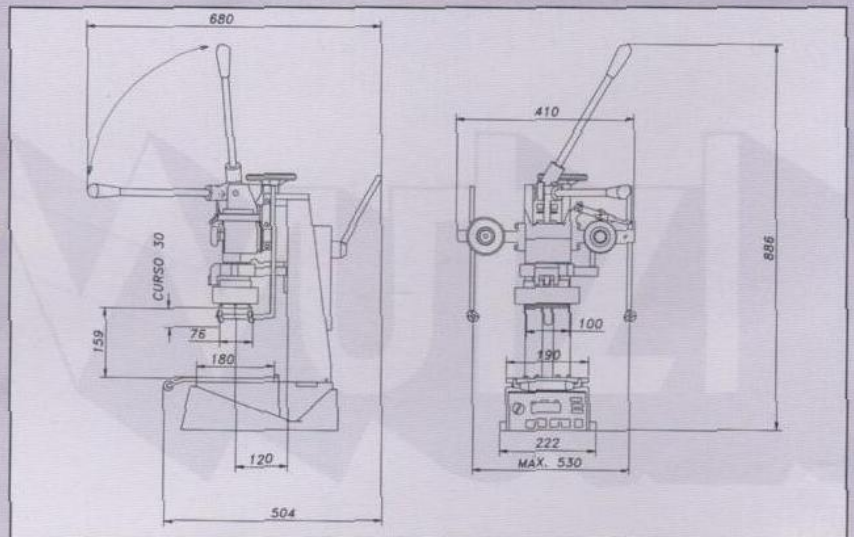
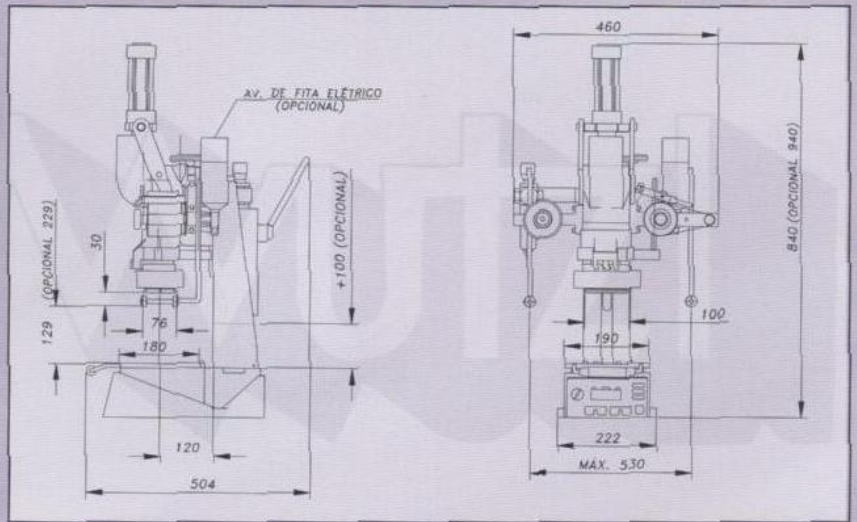
- Cabeçote para pirografia, próprio para madeira e couro
- Numerador progressivo automático para lacres
- Relevo em papel com clichês especiais
- Codificação de produto em linha de produção
- Avanço de fita elétrico - AFE
- Extensão de altura da coluna (+ 100mm)
- Mesa giratória de duas posições - SR
- Sistema de fotocélula para heat-transfers - FT

O Painel dos modelos PJ-6 e MJ-6 está equipado com o exclusivo comando Hot-Control. Trata-se do primeiro comando microcontrolado concebido especificamente para controle de Termoimpressoras, nele está a experiência de 20 anos na fabricação de Termoimpressoras. Dotado de display de 2 linhas por 16 caracteres incorpora o conceito Dialog® de interatividade com o usuário (marca registrada Wutzi). Sendo totalmente configurável, seus recursos são habilitados na medida que são instalados na máquina os acessórios correspondentes. Dentre muitas outras funções algumas merecem ser destacadas como: alarmes para resistências queimadas, checagem automática do termopar, aviso de temperatura de trabalho atingida, possibilidade de trabalho em malha aberta, bimanual com detecção e simultaneidade, contador zerável e contador de vida, precisão de centésimos de segundos nos tempos, ajuste de avanço de fita em milímetros e décimos com CMDC-2 (opcional) e muitas outras. Também muito importante é saber que por não conter baterias ou pilhas o Hot-Control / Dialog® é também um controle ecologicamente correto.





MJ-6



EXEMPLOS DE APLICAÇÃO

Embalagens para cosméticos,
emblemas de veículos,
eletrodomésticos, brinquedos,
brindes etc.




DADOS	MODELOS	
	PJ-6	MJ-6
Acionamento	Pneumático	Manual
Área de impressão	70 x 100mm	70 x 100mm
Aquecimento elétrico	Até 600W 220V 60Hz	Até 600W 220V 60Hz
Ar comprimido (consumo)	3,8 SCFM	-----
Ajuste de temperatura	50 - 300°C (50 - 450° Opcional)	50 - 300°C (50 - 450° Opcional)
Tempo de impressão	0,01 a 99,99	Manual
Curso do porta-clichê vertical	30mm	30mm
Fita impressora (larg. máx.)	70mm	70mm
Força máx. de gravação	600kg/f	600kg/f
Peso da máquina	60kg	55kg
Produção	Até 2000 peças/h	Até 1200 peças/h



FOTOCÉLULA

Sistema opcional que conectado ao avanço elétrico de fita (CMDC-2) e ao comando "Hot-Control" permite o posicionamento inteligente de imagens "heat-transfer". O sistema de supervisão inteligente evita que na falha de posicionamento a imagem seja impressa fora de registro ou sejam puxadas indefinidamente caso a marca não seja encontrada. Também disponível para registro transversal automático mediante consulta. Obs.: O heat-transfer permite imprimir produtos em até 6 cores em uma só operação de forma limpa, rápida e precisa.



NIVELAMENTO

Sistema exclusivo patentado, permite ajustar com precisão o paralelismo entre o clichê e a peça a ser gravada. Indispensável para trabalhos profissionais.



PRODUTOS E SERVIÇOS

Suporte completo no fornecimento de clichês (aço, zinco, silicone), fitas, berços de apoio, cunhos especiais, desenvolvimentos específicos. Equipe de consultoria com a experiência de quem é líder de mercado. Conheça também nossos cursos e nossa linha de impressoras tampográficas.

PÓS-VENDA: NOSSO MAIOR DIFERENCIAL.

Presente no mercado há mais de trinta anos sempre no mesmo endereço a Wutzl Sistemas de Impressão sempre teve a satisfação de seus clientes como seu maior objetivo. Tal convicção orienta todas as atividades de relacionamento com o cliente e principalmente as atividades de pós-venda, como treinamento, instalação, suporte telefônico e assistência técnica.

SISTEMAS AUTOMATIZADOS

Em automação experiência é tudo. A Wutzl está apta a oferecer soluções em sistemas automatizados associados à tampografia e hot-stamping possuindo experiência comprovada neste campo. Solicite fita de vídeo demonstrativa com exemplos.



Sistemas de Impressão

Mecânica Wutzl Ltda.

Rua Silvestre Vasconcelos Calmon, 300

Caixa Postal 66 - CEP 07020-001 - Guarulhos - SP - Brasil

Tel.: (0xx11) 6475-4233 - Fax: (0xx11) 6440-4524

Home page: www.wutzl.com.br e-mail: wutzl@wutzl.com.br